

# Klatre-topo'er for Moseløkken Stenbrud Bornholm



Af Kim Moltved [rockclimbing.dk](http://rockclimbing.dk) d. 8/8-2012



Dansk Klatreforbund

## Index

Index	2
Beskrivelse	3
Vejviser	3
Klatrebegrænsninger	3
Foto info	3
Logo beskrivelse	3
Kort	4
Laustvæggen	5
SoftIce	9
Overen	10
Store Gumpas	12
Lille Gumpas	13
El Kaptajnen	14
Undervejsvæggen	16
Muserumsvæggen	17
Wirevæggen	18
Bowlingvæggen	20
Nederen	22
Skolevæggen	23

## Beskrivelse

Moseløkken er et aktivt stenbrud. Her er tale om velboltet sportsklatring, men vær yderst opmærksom på løse sten og anvend altid hjelm, da du opholder dig i et stenbrud.

## Vejviser

Kør ad rute 159. Drej ad Slotslyngvej og fortsæt til ca. 500 m efter Hammershus. Drej ad grusvej mod Moseløkken Stenbrudsmuseum. Nedgang til stenbruddet umiddelbart efter museet.

Koordinater: N55.273841 E14.776032

## Klatrebegrænsninger

Klatring og anden uvedkommende færdsel er ikke tilladt på hverdage.

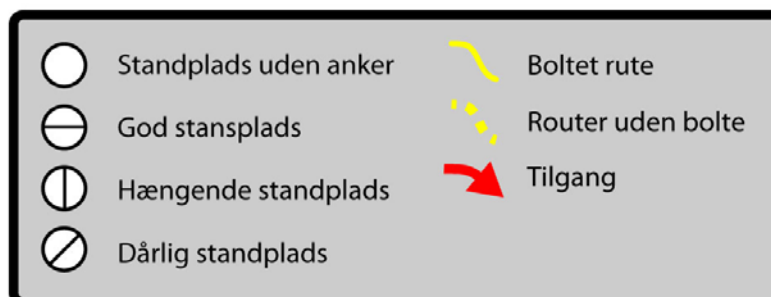
**ADVARSEL:** Der arbejdes med ofte tunge maskiner og sprænges med dynamit!

I weekender og helligdage er klatring tilladt for kyndige klatrere, men pas på, der er mange løse klippeblokke uden for de etablerede ruter!

## Foto info

På en del af rute fotos er der en hvid pind den er 2 meter lang, så har men en fornemmelse af højden på klippen.

## Logo beskrivelse





## Kort



Skrænten oven for El Kaptajnen er meget løs og bør ikke bruges som vej til Overen og Softlce.

# Laustvæggen






- 1 **Bananafingers** 6a (Laust Højmark, 3. juni 2011)  
Boltet og førstebesteget i forbindelse med Bornholm Rock Master 2011.
- 2 ()  
Ankre sat i forbindelse med Bornholm Rock Master 2011. Boltet af Casper Bjørn Bang-Helgestad på DKLAFs boltkursus juni 2012.
- 3 ()  
Fra standpladsen følger man en tydelig diedre til toppen.  
Ankre sat i forbindelse med Bornholm Rock Master 2011. Boltet af Peter Harremoës, november 2011.
- 4 **So many Stylez** (Bjørn Arnel Lisager, Søndag d. 10 juni)  
Start på teknisk slab. Følg store features op til første store hylde. Afslut med rids eller klatre videre til toppen.
- 5 **1 cm?** (Jonathan Dahl Jørgensen og Peter Harremoës, juni 2012.)  
Ruten følger et system af boreriller til toppen.  
Boltet af Peter Harremoës november 2011. Ruten har et borehul med en centimeter granit siddende tilbage.
- 6 **Bjørn og Bjørn Imellem** 6a (Peter Harremoës og Jonathan Dahl Jørgensen, juni 2012.)  
Starter let op gennem en lille diedre og følger en brudt linje lige op for herefter at søge ud på slabbet.  
Anker sat i forbindelse med Bornholm Rock Climbing Festival 2011.
- 7 ()  
Ruten følger et system af boreriller. Den første del er slabbet, men stejler til ved et lille tag (crux) hvorefter man kommer til en hylde. Herefter let til toppen.  
Boltet af Peter Harremoës, november 2011.
- 8 5b (Stefan Jacobsen, 2011?)  
Denne korte rute giver adgang til Sisyfoshylden, som er udgangspunkt for forskellige ruter.  
Anker sat i forbindelse med Bornholm Rock Climbing Festival 2011. Førstebesteget sikret med friends i borehullerne.

- 9 (Bjørn Holm, 2012.)  
Boltet under DKLAFs boreboltskursus, juni 2012.
- 10 ()  
Ruten følger nogle meget skarpkantede borehuller til Sisyfoshylden. Tapning af fingrene anbefales.  
Boltet af Peter Harremoës.
- 11 **Sisyfos** 6b (Stefan Jacobsen og Peter Harremoës, 21/7 2012)  
Ruten starter på Sisyfoshylden, som man lettest kommer til via Bjørns rute.  
Anker sat i forbindelse med Bornholm Rock Climbing Festival 2011.
- 12 **Ørnereden** 6a (Stefan Jacobsen og Peter Harremoës, 21/7 2012)  
Ruten starter på en stor hylde, som kan nås ved at klatre Sisyfos.  
Anker sat i forbindelse med Bornholm Rock Climbing Festival 2011. Boltet af Stefan Jacobsen.
- 13 ()  
Ruten følger borerillerne på ad en svag diedre til Sisyfoshylden.  
Boltet af Peter Harremoës, 2012.
- 14 ()
- 15 (Mikkel Højgaard Larsen og Casper Bjørn Bang-Helgestad, juni 2012.)
- 16 ()
- 17 ()



## SoftIce




1 **Laybacktime** 5b (Stefan Jacobsen og Annette Vilen, Juni 2012.)  
Ruten starter ved en standplads på en hylde, og følger en markant diedre.  
Når men vender hængerene forkert så koster det softice, der af navnet på routen og væggen.

2 ()

3 ()

4 ()

## Overen



- 1 **A Walk in the Woods** 5a (Ida Holm, 3. juni 2011.)

Boltet og førstebesteget i forbindelse med Bornholm Rock Master 2011.

- 2 **Cat** 6b+ (David Julien, Erling Strauss og Peter Harremoës)  
Ruten ligger mellem A Walk in the Woods og Bløde Vinkler. Starten er let. Væggen over hylden er svær balanceklatring. En lille sten blev rensed ud efter førstebestigningen hvorved et ekstra greb opstod, og ruten skal muligvis nedgraderes til 6b.

- 3 **Bløde vinkler** 6b (Morten Nielsen og Jonathan Jørgensen, 19. april 2011)

Boltet af Bornholmerkomiteen til Bornholm Rock Master 2011.

- 4 **Suspekt** 6b (Andreas Simonsen, 3. juni 2011)  
Cruxet af ruten ligger i toppen, og der tilsyneladende knækket et greb af hvilket har gjort ruten noget sværere end 6b.  
Boltet og førstebesteget i forbindelse med Bornholm Rock Master 2011.
- 5 **For de voksne** 5c (Jonathan Jørgensen og Morten Nielsen, 19. april 2011)  
  
Boltet af Bornholmerkomiteen til Bornholm Rock Master 2011. Mortens børn prøvede først.
- 6 **Kanten** 5b (Johannes Ravn, 3. juni 2011.)  
Følger en markant diedre op til at tag, hvor man traverserer over i en diedre th. Men kan også fortsætte lige op over taget, hvilket er noget sværere. For den modige: Dyno direkte fra ståpladsen ved tredje sikring til højre side af taget. Giver +1 i scary faktor. Crash pad på hylden anbefales.  
Boltet og førstebesteget i forbindelse med Bornholm Rock Master 2011
- 7 **Borte med Blæsten** 4b (Anders Nedergaard eller Andreas Simonsen, 3. juni 2011.)  
  
Boltet og førstebesteget i forbindelse med Bornholm Rock Master 2011

## Store Gumpas




- 1 **En Ny Æra** 5a (Peter Harremoës og Stefan Jakobsen, november 2011.)  
Lille tagproblem.  
Ruten blev førstebestiget med hulsikringer.

## Lille Gumpas

Ingen info.

## El Kaptajnen



1 **Undfangelsen** 5b (Annette Vilen 2012)

Kære klatre-mentorer

Så har jeg lavet min første boltede rute: Undfangelsen - 5b, 5 quickdraws + topanker, meget håndjam og en lille kamin, afsluttes ved topankring i en lille spagat. Sjove bevægelser - og ligger absolut lige på grænsen af min formåen. Eneste minus: måtte godt have været lidt længere - det sjove er hurtigt overstået med kun 5 slynger i højden. Der er blod i flere af jamtagene i ridset og på første plateau ligger også bloddryp, så jeg har givet den alt, jeg havde mig :-). Glæder mig til I skal prøve den!!! Nu vil jeg klø på med en rute mere ...

Kh Annette

2 **Bulen** 6b (Jonathan Dahl Jørgensen)

Fin lille rute med crux i bunden.

Bearbejdet og førstebestiget i forbindelse med borebolts kurset maj 2012.

3 ()

Boltet af Dan Ysnæs på DKLAFs boltkursus juni 2012.

4 **Soulmate** 5c (Andreas Lynnerup, juni 2012.)

Boltet af Andreas Lynnerup på DKLAFs boltkursus juni 2012. gradering 5c eller 6a.


5 **Marguriteruten** ()

Boltet af Mai Steenberg på DKLAFs boltkursus juni 2012.

6 ()

Boltet af Ivan Braun på DKLAFs boltkursus juni 2012.

## Undervejsvæggen




- 1 **Tape og Tampax** 7a+ (Jens-Jacob Nilsen, juni 2011)  
Første rebblængde består af vanskelig slabklatring. Anden rebblængde er diedreklatring af sværhedsgrad ca. 6b.  
Anker etableret af Juniorudvalget, Dansk Klatreforbund, 2010. 

Boltet og førstebestiget i forbindelse med Bornholm Rock Master 2011.

 Navngivet af rutebolteren Kim Moltved.



## Muserumsvæggen




1 **Pie mano** 6b (Ozo Bracho fra Venezuela, 4. juni 2011)  
Rute navnet "pie mano" fordi der er et træk hvor man skal har sin fod på højden af hånden.

2 ()

3 ()



4 ()

## Wirevæggen



- 1/2 **Duen i Hatten** 7b (Bjørn Arnel Lisager, 3. juni 2011)  
Først tynd vægklatring til en standplads. Herefter følger ruten kanten hele vejen til toppen.  
Boltet og førstebesteget i forbindelse med Bornholm Rock Master 2011.
- 3 **Life of the Quarrymen** 7b (Bjørn Lisager, juni 2011)  
Følger det tydelige rids gennem hele væggen  
Boltet og førstebesteget i forbindelse med Bornholm Rock master 2011, hvor ruten blev brugt til herrenes finale.
- 4 ()  
Ikke boltet  
Anker etableret i forbindelse med Bornholm Rock Master 2011.
- 5 **Shpongle** 7a (Mikkel Tullin, 4. juni 2011)  
Ruten er crux'et.  
Boltet i forbindelse med Bornholm Rock Master 2011, hvor ruten blev brugt til Damernes finale. Ingen af damerne kom til tops og ruten blev førstebestigeet dagen efter.

## Bowlingvæggen



1 **Navy Seals** 6b (Stefan Jakobsen, april 2011)

2 **Gloria** 6b+ (Ozo Bracho fra Venezuela)

Boltet i forbindelse med Bornholm Rock Master 2011, men førstebestiget dagen efter.

3 **De vigtige greb** 6b (Jonathan Dahl Jørgensen og Morten Nielsen, 2010)

Der er nogle få dejlige og vigtige greb.

Renset og fuldboltet af Juniorudvalget, Dansk Klatreforbund, 2010. Ruten blev ført 1. el 2. august 2010 af Anna Gårdsmo og Daniela Serlachius, hvilket muligvis var før Jonathan og Morten.

4 **Containertræf** 5b (Peter Harremoës og Stefan Jacobsen, 4. juli 2010)

Renset og fuldboltet af Juniorudvalget, Dansk Klatreforbund, 2010.

5 **Spare** 6a (Peter Harremoës og Stefan Jakobsen, april 2011)

Renset og topanker etableret af Juniorudvalget, Dansk Klatreforbund, 2010.


6 **Strike** 6a+ (Peter Harremoës og Stefan Jacobsen, 4. juli 2010)

Renset og fuldboltet af Juniorudvalget, Dansk Klatreforbund, 2010.

7 **Fourth of July** 5c (Stefan Jacobsen og Peter Harremoës, 4. juli 2010)

Renset og fuldboltet af Juniorudvalget, Dansk Klatreforbund, 2010.


## Nederen




1 **Guns and Butter** 7a (Bjørn Arnel Isager, 3. juni 2011)

Boltet og førstebesteget i forbindelse med Bornholm Rock Master 2011

# Skolevæggen







- 1 **Hopla** 4c (Peter Harremoës og Erling Strauss, juli 2011.)  
Ruten ligger på væggen tv. for Torquing Heads.
- 2 **Torquing Heads** 4a (Peter Harremoës og Kim Sørensen, april 2011)  
Boltet i forbindelse med Bornholm Rock Master 2011.
- 3 **Lesson no. 1** 7b+ (Bjørn Lisager, juni 2011)  
Boltet og førstebestiget i forbindelse med Bornholm Rock Climbing Festival 2011.
- 4 **Sex Pistols** 5a (Peter Harremoës og Thomas Bekker Larsen, april 2011)  
Boltet i forbindelse med Bornholm Rock Master 2011.
- 5 **G.R.O.S.S.** 6a (Alexander Buisse, april 2011)
- 6 **Easy Rider** 5b (Thomas Bekker Larsen, april 2011.)
- 7 **Before breakfast** 5c (Peter Chapman og Niels Staun, 4. juni 2011)  
Pas på dit reb ved nedfiring!
- 8 **Tamkatten** 5a (David Julian og Peter Harremoës, juni 2012.)
- 9 **DIFficult** 4a (Niels Staun og Peter Chapman, 4. juni 2011)  
Navnet DIFficult refererer til støtten fra DIF og den engelske grad Difficult.
- 10 **Balance disorder** 6a+ (Thorbjørn Stenholm og Niels Jørgen Hvidberg)  
Boltet i forbindelse med Bornholm Rock Master 2011.

11 **Lille Top** 5c (Mark Medum Bundgaard)

Boltet i forbindelse med Bornholm Rock Master 2011.

12 **Aqua fobia** 5b (Thorbjørn Stenholm og Mads Ankjær Madsen)

Boltet i forbindelse med Bornholm Rock Master 2011.



TR Granit A/S

**AO**

**WORKER**



B O R N H O L M S  
**BRANDFORSIKRING**



**TV 2/Bornholm**



The logo for Destination Bornholm, featuring a stylized black and white graphic of a mountain or rock formation above the text "DESTINATION BORNHOLM" in a bold, sans-serif font, with a small Danish flag icon to the right.  
**Skov og Naturstyrelsen**

## Egeløkke Naturcamping

